

# 云南工程职业学院关于 2021 上半年第 60 次全国计算机等级考试报名工作的通知

各二级学院：

云南省 2021 年上半年第 60 次全国计算机等级考试（以下简称 NCRE）定于 2021 年 3 月 27 日至 28 日举行。为确保考试顺利实施，根据教育部考试中心有关规定及《云南省招生考试网关于做好 2021 上半年第 60 次全国计算机等级考试报名工作的通知》文件要求，现将本次考试报名工作的有关事宜通知如下，请各学院做好本次考试宣传及报名工作。

## 一、时间安排

网上报名时间：

2021 年 1 月 4 日 12:00 至 1 月 10 日 24:00

准考证打印时间：

2021 年 3 月 17 日上午 9:00 开始

考试时间：2021 年 3 月 27 日至 28 日

成绩查询时间：考试结束 40 个工作日后

## 二、本次开考的级别及科目

具体开考的级别及科目如下表所示：

级别	科目名称	科目代码	考试	获证条件
一级	计算机基础及 WPS Office 应用	14	90 分钟	科目 14 考试合格
	计算机基础及 MS Office 应用	15	90 分钟	科目 15 考试合格

级别	科目名称		科目代码	考试	获证条件
	网络安全素质教育		17	90 分钟	科目 17 考试合格
二级	程序设计类	Java 语言程序设计	28	120 分钟	科目 28 考试合格且选择题得分达到选择题总分 50%及以上
		Web 程序设计	64	120 分钟	科目 64 考试合格且选择题得分达到选择题总分 50%及以上
		Python 语言程序设计	66	120 分钟	科目 66 考试合格且选择题得分达到选择题总分 50%及以上
	数据库程序设计类	Access 数据库程序设计	29	120 分钟	科目 29 考试合格且选择题得分达到选择题总分 50%及以上
		MySQL 数据库程序设计	63	120 分钟	科目 63 考试合格且选择题得分达到选择题总分 50%及以上
	办公软件	MS Office 高级应用	65	120 分钟	科目 65 考试合格
WPS office 高级应用与设计		67	120 分钟	科目 67 考试合格	
三级	网络技术		35	120 分钟	科目 35 考试合格
	数据库技术		36	120 分钟	科目 36 考试合格
	信息安全技术		38	120 分钟	科目 38 考试合格
	Linux 应用与开发技术		71	120 分钟	科目 71 考试合格
	嵌入式系统开发技术		39	120 分钟	科目 39 考试合格
四级	网络工程师		41	90 分钟	已经（或同时）获得三级科目 35 证书，四级科目 41 考试合格
	数据库工程师		42	90 分钟	已经（或同时）获得三级科目 36 证书，四级科目 42 考试合格
	信息安全工程师		44	90 分钟	已经（或同时）获得三级科目 38 证书，四级科目 44 考试合格
	嵌入式系统开发工程师		45	90 分钟	已经（或同时）获得三级科目 39 证书，四级科目 45 考试合格

级别	科目名称	科目代码	考试	获证条件
	Linux 应用与开发工程师	46	90 分钟	已经（或同时）获得三级科目 71 证书，四级科目 46 考试合格

注：

考核科目请到 NCRE-中国教育考试网 (<http://ncre.neea.edu.cn>) 查询，考试教材均为高等教育出版社出版，二级 C、C++两个科目应用软件为 VisualC++2010 学习版（即 Visual C++2010 Express），二级科目 Python 语言程序设计软件要求为 Python 3.5.3 版本及以上 IDLE。

从 2021 年 3 月考试起，停考二级 Visual Basic 语言程序设计（科目代码 26）；新增二级 WPS Office 高级应用与设计（科目代码 67）、三级 Linux 应用与开发技术（科目代码 71）、四级 Linux 应用与开发工程师（科目代码 46）等三个科目。四级 Linux 应用与开发工程师考试课程为“401、402”。

从 2021 年 3 月考试起，一级计算机基础及 MS Office 应用（科目代码 15）、二级 Access 数据库程序设计（科目代码 29）和二级 MS Office 高级应用与设计（科目代码 65）等科目应用软件将升级到 2016 版（中文专业版），且需在考试机上安装 IE9 或以上版本。

从 2021 年 3 月考试起，一级、二级 WPS Office 科目应用软件将使用新版的教育考试专用版 WPS Office 软件，考点可到 NCRE-中国教育考试网下载。

有部分科目考试大纲进行了修订，2021 年考试大纲及教程目录详见《云南省 2021 年上半年第 60 次全国计算机等级考试（NCRE）报考简章》附件。

### 三、考试报名

（一）请考生认真阅读开考的级别及科目中“获证条件”一项，根据自己的实际情况报名。

NCRE 报名采取全省统一网上报名，网上支付的方式。NCRE 在考生资格方面，无年龄、职业、民族、以及受教育程度的限制。

（二）考生在规定的报名时间内，通过报名网站（<https://ncre-bm.neea.cn>）报名（选择云南省，无用户名的考生须先注册），填写考生信息，选定考点（云南工程职业学院考生必须选择云南工程职业学院考点报考）、考试科目，上传考生照片（照片标准依照网站说明，由考生传照片不符合要求所造成的后果有考生自己负责）。

（三）考生在确认本人报名信息无误后直接进行网上支付，不需要现场确认。

#### （四）报名方式及流程

本次考试均使用网上报名的方式，具体操作流程详见附件 1。

#### （五）其他注意事项

1. 考生必须使用自己注册的账号报名，不得共用其他人账号。
2. 在校考生必须在本校考点报名，且考生只能在同一个考点报名；报名信息中考生的联系电话务必准确（无电话的考生可留下其亲属、朋友的相应号码），以便发生特殊情况时与之联系。

3. 单次考试，考生最多可报考三个科目，级别不限；同次考试，考生不允许重复报考同一个科目或在不同省份报考。

4. 为保证准考证信息的准确，请各考生认真核对。报考后考试信息错误的，后果自负。

5. 考生须在完成网络报名信息填写后，上传本人电子版证件照（参见报名网站关于照片规格的具体要求），不得上传生活照，由于照片不符合要求而造成的后果由考生自己负责；

6. 照片上传完成后，直接进行网上支付（按省财政厅、省物价局〔1999〕185号文件规定，报名考试费为每人每科次85元）。

7. 考生完成网上支付即表示确认报名信息，报名信息一经确认不得更改。

8. 本次报名使用 NCRE 系统报名及上交报名费用，交费后不支持退费，未交费成功则系统报名信息无效。因此学院不再单独组织报名和收取费用。请各学院加强宣传，避免漏报及错报现象的发生。

9. 所有参加考试的考生应在考前14天起，自行每日体温测量，填写“体温自我监测登记表”（每位考生每科目一张），出现身体异常情况的要及时就医并报告。登记表在考试当天入场检查时上交；考生需全程佩戴口罩。

10. 考前十天内，考生必须在报名网站自行打印《准考证》，确认考试时间和考场。

11. 考试时，考生须带齐《准考证》和有效身份证件（有效身份证件包括居民身份证〔含临时身份证〕、港澳居民来往内地通行证、台湾居民往来大陆通行证、港澳台居民居住证、护照）参加考试，两证

不全者不得进入考场。考生必须严格遵守《全国计算机等级考试(NCRE)考生须知》，不得以任何形式作弊，违者将按《国家教育考试违规处理办法》严肃处理，并将处理情况通报考生所在单位。

## 四、考试成绩

### (一) 成绩评定

考试成绩按等第划分为优秀、良好、及格、不及格四等。90—100分为优秀、80—89分为良好、60—79分为及格、0—59分为不及格。

### (二) 成绩使用

高等教育自学考试：根据全国高等教育自学考试指导委员会办公室〔2000〕68号和〔2004〕148号文件规定：凡获得NCRE一级及以上级别合格证书者，可以免考高等教育自学考试中的《计算机应用基础》(0018)或《计算机应用技术》(2316)课程(包括理论考试和上机考试两部分)；

### (三) 成绩查询

考后40个工作日，考生可登录以下网址进行成绩查询：  
<http://www.ynzs.cn> 或 <http://chaxun.neea.edu.cn>，考点不发放成绩通知单。

## 五、证书

(一) NCRE是教育部统一组织的国家级考试，成绩合格者由教育部考试中心颁发合格证书。

(二) 成绩合格的考生可在考试结束三个月后的一周内(遇国家法定假日顺延)凭身份证和准考证到考点领取合格证书。

(三) 合格证书用中、英两种文字书写，带水印、荧光防伪标志，

考生相片直接打印在证书上，统一编码注册，全国通用。它是持有人计算机知识和能力的证明，可供用人单位在录用和考核工作人员时作参考，并可顶替高等教育自学考试的相关科目。

（四）如有考生遗失合格证书，可登录 <http://chaxun.neea.edu.cn> 申请补办合格证明书。

（五）NCRE 所有级别证书均无时效限制。

附件：1. NCRE 考务系统考生网报手册

2. 全国计算机等级考试（NCRE）考生须知

云南工程职业学院教务处

2020 年 12 月 30 日

附件 1:

全国计算机等级考试 (NCRE)

报名系统

考生网报手册

(考生用)

V 3.0.7

教育部考试中心

2020 年 12 月



# 一、 网址入口

公网：

通行证管理网站：	<a href="https://passport.ncea.cn">https://passport.ncea.cn</a>
前台考生报名、打印准考证：	<a href="https://ncre-bm.ncea.cn">https://ncre-bm.ncea.cn</a>

教育网：

通行证管理网站：	<a href="https://passport.ncea.edu.cn">https://passport.ncea.edu.cn</a>
前台考生报名、打印准考证：	<a href="https://ncre-bm.ncea.edu.cn">https://ncre-bm.ncea.edu.cn</a>

考生可访问统一的报名网址，然后选择所要报名的省份入口进行报名，也可通过各省发布的报名网址进入报名。



点击考生报名入口，进入考生登录页面：



若考生已有账号，则可直接登录，若考生没有账号，则需要先进行账号注册。

## 二、注册账号

使用系统网上报名需要 ETEST 通行证账号。

考生可以通过系统入口进入登录页面，通过登录页面“点击注册”的链接跳转：



也可以直接访问通行证管理网站（<https://passport.neca.cn>）进行注册：

https://passport.etest.net.cn

# ETEST 通行证

首页 | 退出



一次登录，畅行ETEST

ETEST通行证

账号:

密码:  [找回密码](#)

验证码:  

没有ETEST通行证?



全国大学英语四、六级考试(CET) (考生端)



AP考试信息网



全国计算机等级考试

Copyright © 2017 教育部考试中心版权所有 保留所有权利 (Powered by :CB67CB9)

1. **注意：**注册是在通行证管理网站进行的，不是 NCRE 的报名网站。注册完毕后，需要通过浏览器的后退功能或者地址栏输入地方的方式返回到 NCRE 报名入口。
2. ETEST 通行证账号在考试中心所有使用 ETEST 通行证的报名系统中通用，如果电子邮箱或手机已经在其他考试中注册过通行证，在 NCRE 报名系统中进行网上报名时无需再次注册。
3. 点击用户注册：



填写电子邮箱，手机号进行注册。

**注意：**

- 1) 电子邮箱和手机号都是必填项，都可以用来作为账号登录、找回密码，请确保能收到电子邮件、短信
- 2) 个人资料为选填，与 NCRE 报名无关

### 三、考生报名

考生可访问统一的报名网址，然后选择所要报名的省份入口进行报名，也可通过各省发布的报名网址进入报名。

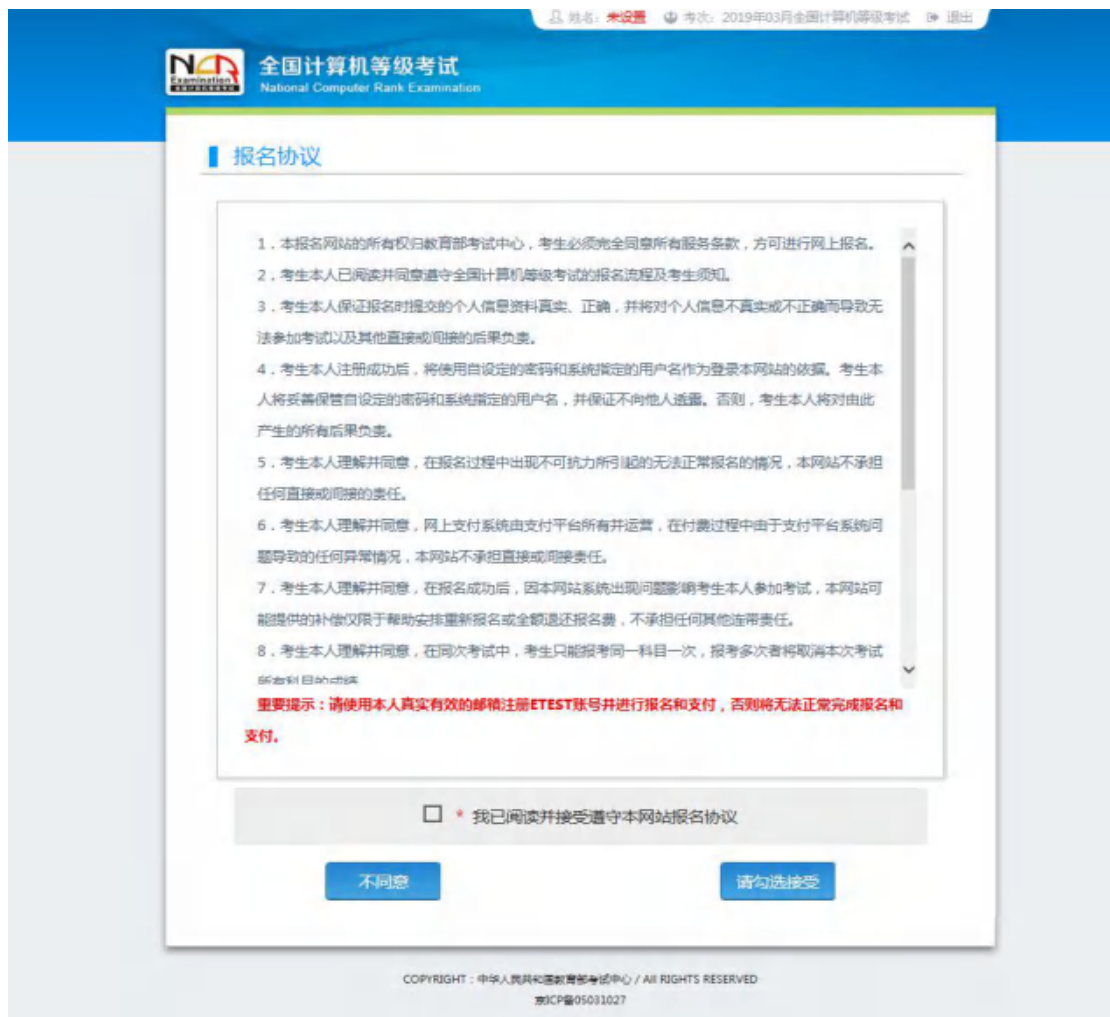
- 1、填写考生注册的账号和密码进行登录



## 2、登录成功后跳转到 NCRE 考试报名系统首页，点击开始报名



## 3、勾选接受报名协议



## 4、仔细阅读并勾选遵守本考次疫情防控考生须知

## 2020年9月全国计算机等级考试疫情防控考生须知

一、考生须遵守省级承办机构和考点疫情防控相关规定，积极配合考点进行健康检查和登记，如遇突发情况须听从考点工作人员安排。

二、所有考生应在考前14天起，自行每日体温测量，填写“体温自我监测登记表”（每位考生每科目一张），出现身体异常情况的要及时就医并报告。登记表在考试当天入场检查时上交并保留3个月备查。

三、如考生为新冠肺炎确诊病例、无症状感染者、疑似患者、确诊病例密切接触者，或治愈未超过14天的病例、不能排除感染可能的发热患者，不得参加本次考试。

四、所有考生在进入考场前由工作人员测量体温，体温低于37.3℃方可进入。

五、所有考生应自备一次性使用医用口罩或医用外科口罩。低风险地区的考生在进入考场前要佩戴口罩，进入考场后由考生自行决定是否佩戴；非低风险地区、备用隔离考位的考生要全程佩戴口罩。考生不得因为佩戴口罩影响身份识别。

六、考场上有发热、咳嗽等症状的考生，由考点分管防疫工作的负责人进行研判，具备继续完成考试条件的考生，须在备用隔离考位进行考试。

七、考试结束后考生按监考员的指令有序离场，不得拥挤，保持人员间距。

八、考生赴考时应做好个人防护。非封闭式管理的考生，如乘坐私家车、步行、骑自行车赴考点途中，可不必佩戴口罩，如乘坐出租车或网约车赴考点，乘坐时在后排落座并全程佩戴口罩，下车后应及时做好手卫生。如乘坐公共交通工具赴考点，全程佩戴口罩，可佩戴一次性手套，并做好手卫生。途中尽量避免用手接触其他物品，与周围乘客尽可能保持安全距离。如乘坐校车赴考点，宜全程佩戴口罩，保持开窗通风、分散就座。途中避免在车上饮食和用手接触其他物品，下车后做好手卫生。

\* 请先仔细阅读疫情防控须知，了解相关注意事项，10秒钟后可勾选

不同意

请勾选接受

### 5、填写考生证件信息（证件类型和证件号码）



## 6、进入报名报考信息采集页面



完成身份信息、基本信息、联系信息、在校信息的填写，完成报考考点、报考科目的选择，勾选“**我保证以上信息是真实和准确的**”，提交。

注意：

- 1) 该页面标记为红色\*的都为必填项
- 2) 请仔细检查姓名填写是否正确
- 3) 如姓名中含有生僻字，当前浏览器无法正常显示，可以尝试对生僻字支持最好的 IE 浏览器（IE9 及以上版本）

## 7、进入照片信息采集页面



## 8、报名信息页面



### 报名信息

#### 警告：

报名信息提交审核，报考人员科目（14）计算机基础及WPS Office应用在2019-12-26 09:56后随时会锁系统删除，需尽快提交报名信息，审核通过后及时缴费！  
报考人员全部取消时删除状态，报名信息在2019-12-26 09:56后随时会被系统删除！

#### 提示：

1. 同场次，同一考生只能在一处报考。
2. 同场次，同一准考证只能用于一个考生在一个考点的报考，如果存在多个考点报考，每个考点需要一个准考证。
3. 同场次，每个科目只能报考一次，符合条件的考生，可以在多个考点报考不同科目，报考人员最多报考科目数限制，且同一考生，在原有考点最多可报考3个科目。
4. 考生报名信息审核通过生成订单，报名信息审核通过，报名信息“已支付”状态下，个人信息和照片信息无法修改，如需修改，需联系考点工作人员处理。
5. 不同科目可多次缴费、支付，只有支付状态为“已支付”的科目才缴费和考试。
6. 支付时，注意地址是否填写正确并确认，在支付时填写的银行卡号不要随意更改和转账，等待银行扣款成功后，方可完成支付“缴付款”，缴款科目未支付成功“取消缴款”。
7. 缴费成功后，需等待银行扣款，确认支付科目状态为“已支付”，只有支付状态为“已支付”才确认科目报名成功，如支付状态为“未支付”，请点击页面上“支付”按钮，进行支付操作，如银行扣款，请向银行索要！
8. 如在同一个考点存在已支付科目，缴费成功后，考生不能再次进行缴费。
9. 个人缴费信息在24小时内未支付、未缴款、需联系考点工作人员，缴费成功并确认无误后请及时完成支付，如有疑问，请联系考点工作人员。
10. 如果报考人员为无，考生个人身份信息由系统自动生成。
11. 在缴费时，考生可以取消未支付、未缴款和未付款，但不取消已支付科目。
12. 报考人员打印准考证时，如考点不打印考生个人的准考证，考生可以自行打印准考证。



考生姓名：  
 报名方式：  
 缴费状态：  
 科目状态：  
 支付状态：

#### 报名流程：

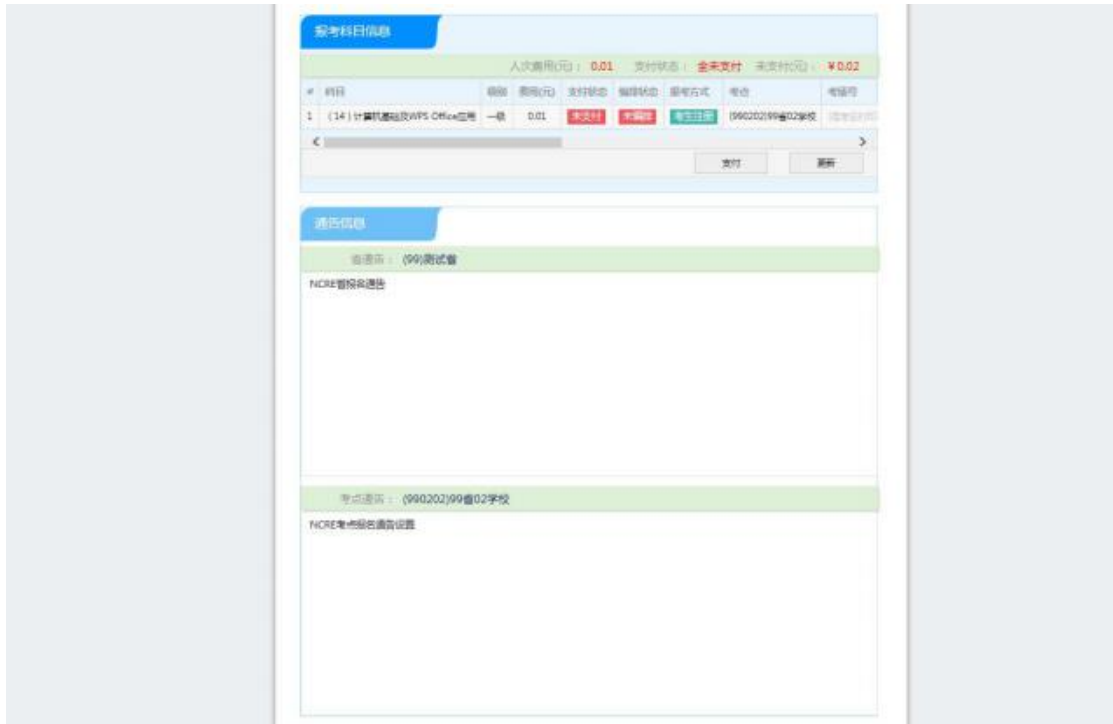


请在报名有效期内，提交报名信息审核，审核通过才可缴费，已报考科目，全部支付，可以修改报考科目信息或支付。

- [返回首页](#)
- [考生报名入口](#)
- [考生个人信息](#)
- [提交报名信息](#)

### 考生个人信息

姓名： <input type="text" value="99999999"/>	
身份证号： <input type="text" value="99020219990210001"/>	
证件类型： <input type="text" value="1"/>	
证件类型： <input type="text" value="台湾居民来往大陆通行证"/>	证件号码： <input type="text" value="3333"/>
姓名： <input type="text" value="www"/>	性别： <input type="text" value="男"/>
出生日期： <input type="text" value="1918-12-26"/>	民族： <input type="text" value="男"/>
职业： <input type="text" value="科学研究人员"/>	
文化程度： <input type="text" value="大学专科"/>	学习状态： <input type="text" value="在校正读课程"/>
邮箱： <input type="text"/>	
地址： <input type="text"/>	
电子邮箱： <input type="text"/>	
联系电话： <input type="text"/>	手机： <input type="text"/>
固定电话： <input type="text"/>	传真： <input type="text"/>



1) 需要审核考生信息的考点，考生必须先提交审核



点击“提交信息审核”按钮，



点击“确定”按钮，

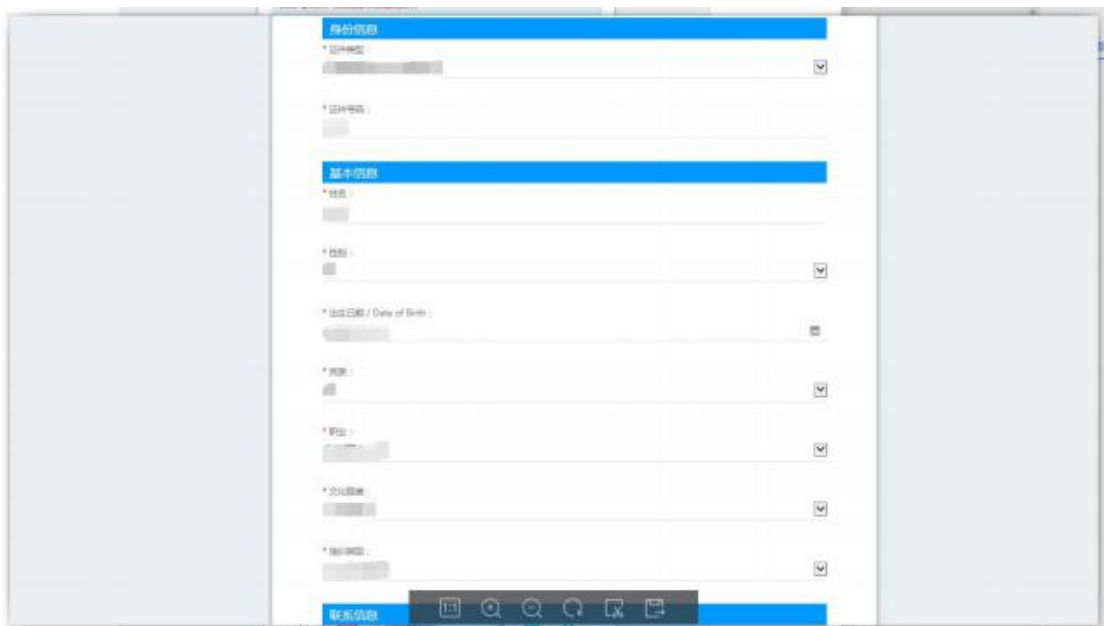


考生信息变为“待审核”状态，此时考生不能修改报名信息。

若考点设置审核信息不通过，则考生可根据考点填写的不通过原因进行修改，重新提交审核



2) 考生需要通过进入修改报名信息页面去修改个人基本信息





3) 考生需要通过进入修改照片信息页面去修改照片信息



修改完个人基本信息和照片信息，



再次点击“提交信息审核”按钮



考点确认信息无误后，通过审核



显示审核状态已通过，已审核通过的考生不能修改个人基本信息和照片信息。

注意：若考点不需要信息审核，则考生可跳过上面的审核相关步骤，直接进行支付操作。

## 9、支付和健康情况声明书

点击“支付”按钮，



弹出支付确认窗口同时，页面会弹出《健康情况声明书.pdf》下载页面：

### 健康情况声明书

本人已知晓并理解、遵守全国计算机等级考试关于考生个人（工作人员）健康要求和新冠肺炎疫情防控相关管理规定，并做如下声明：

（一）本人不属于疫情防控要求 14 天强制隔离期、医学观察期或自我隔离期内的入群。

（二）本人在考前 14 天内如实填写“体温自我监测登记表”，体温和个人健康情况均正常。

（三）考试过程中如出现咳嗽、发热等身体不适情况，我愿自行放弃考试或遵守考试工作人员安排到指定区域考试。

本人保证以上声明信息真实、准确、完整，并知悉我将承担瞒报的法律后果及责任。

声明人（签字）：

日 期：

联 系 电 话：

### 体温自我监测登记表

序号	日期	体温
考前 14 天		
考前 13 天		
考前 12 天		
考前 11 天		
考前 10 天		
考前 9 天		
考前 8 天		
考前 7 天		
考前 6 天		
考前 5 天		
考前 4 天		
考前 3 天		
考前 2 天		
考前 1 天		

注：考试当天考点入场检查时需上交本表，每位考生每科目一张。

考生需要下载打印,按照声明书要求和本次疫情防控考生须知相关要求完成相关工作。

健康情况声明书会在打开以下页面时弹出提示下载:

- 1) “支付”按钮打开的确认弹窗页面
- 2) “更新”按钮和“查看订单详情”打开的订单信息页面
- 3) “打印准考证”按钮

确认报考信息,勾选确认个人信息及报考信息无误。



点击“确定”按钮:



选择支付方式进行支付即可。

注意:考生如果跨考点报名的话,必须要注册2个通行证账号。

附件 2:

## 全国计算机等级考试（NCRE）考生须知

### 一、考试时间长度

一级：90 分钟；二级：120 分钟；三级：120 分钟；四级：90 分钟。

二、考生应考前 15 分钟到达考场,考试正式开始后禁止入场,考试开始 15 分钟后才能交卷并离开考场。

三、考生必须持《准考证》和有效身份证件（有效身份证件指包括居民身份证〔含临时身份证〕、港澳居民来往内地通行证、台湾居民往来大陆通行证、港澳台居民居住证、护照）参加考试，并按《准考证》上规定的时间入场，对号入座，在考试过程中将两证放在课桌右上角接受检查，照片和本人明显不符的考生，不得参加考试。

四、考生只准携带铅笔、橡皮和碳素笔入场。禁止携带任何书籍、笔记、资料、报刊、草稿纸、磁盘、U 盘，以及各种无线通信工具（如移动电话等）通讯工具和计算器、手提电脑、PDA 等辅助工具和其他物品，如将以上物品带入，按违纪处理。考场内不得擅自相互借用文具。

五、考生在计算机上输入自己的准考证号，并核验屏幕上显示的姓名、身份证号，如与本人信息不符，应立刻举手，与监考员取得联系，说明情况。



六、考试过程中，考生须按要求处理好机器，在系统故障、死机、死循环、供电故障等特殊情况下，考生举手由监考教师判断原因。如属于考生误操作造成，后果由考生自负，给考点造成经济损失的，由考生个人负担。考试结束后，待监考员确认成绩已回收并在考场报告单上签名、交回草稿纸后方可离开考场。

七、考试中保持考场安静，严格遵守考场纪律，服从监考员管理，不得吸烟、喧哗，不得以任何方式作弊或帮助他人作弊，违者将按《国家教育考试违规处理办法》处理。

八、考生考试时，禁止抄录有关试题信息。

九、考生应于考前一天到考点确认考场和考试时间。

十、考生打印准考证后，应认真核对准考证上所列内容是否与报名时内容一致，如有差错，及时向报考点反映。

十一、考试结束 40 个工作日后，考生可登录以下网址进行成绩查询：<http://chaxun.neea.edu.cn>。成绩合格的考生可在考试结束三个月后的一周内（遇国家法定假日顺延）凭身份证和准考证到考点领取合格证书或在中国教育考试网（[chaxun.neea.edu.cn](http://chaxun.neea.edu.cn)）申请证书直邮。

十二、如有考生遗失合格证书，可登录 <http://chaxun.neea.edu.cn> 申请补办。