

# 云南工程职业学院单独招生网络在线考试 考生操作指南

## 一、安装登录


### 1. 如何登录系统

开始考试之前，请确定您的设备符合本次考试要求：智能手机，同时具备前后摄像头，至少达到当前市面上的主流配置，以免影响考试。若考试过程中无法对考生进行监控，监考老师有权终止考试，并按考试相关办法处理。

目前，超星学习通支持 Android 和 IOS 两大移动操作系统，本次考试请下载 Android 系统：6.1.2、IOS 系统：6.0.5 及以上最新版本。

（版本号查看路径，进入学习通后点击右下角【我】处——设置——关于）

您可以通过以下途径下载安装超星学习通：

①应用市场搜索“学习通”，查找到图标为的 App，下载并安装。

②扫描下面的二维码，跳转到对应链接下载 App 并安装（如用微信扫描二维码请选择在浏览器打开）。



③移动设备浏览器访问链接 <http://app.chaoxing.com/>，下载并安装 App。

注意：Android 系统用户通过②③两种方式下载安装时若提示“未知应用来源”，请确认继续安装；IOS 系统用户安装时需要动态验证，按照系统提示进行操作即可。

下载完成之后学习通 App 需要获得手机摄像头、相机权限。

系统声明：

①本次考试需要进行人脸识别监控和屏幕抓拍，系统需要开启您的摄像头。

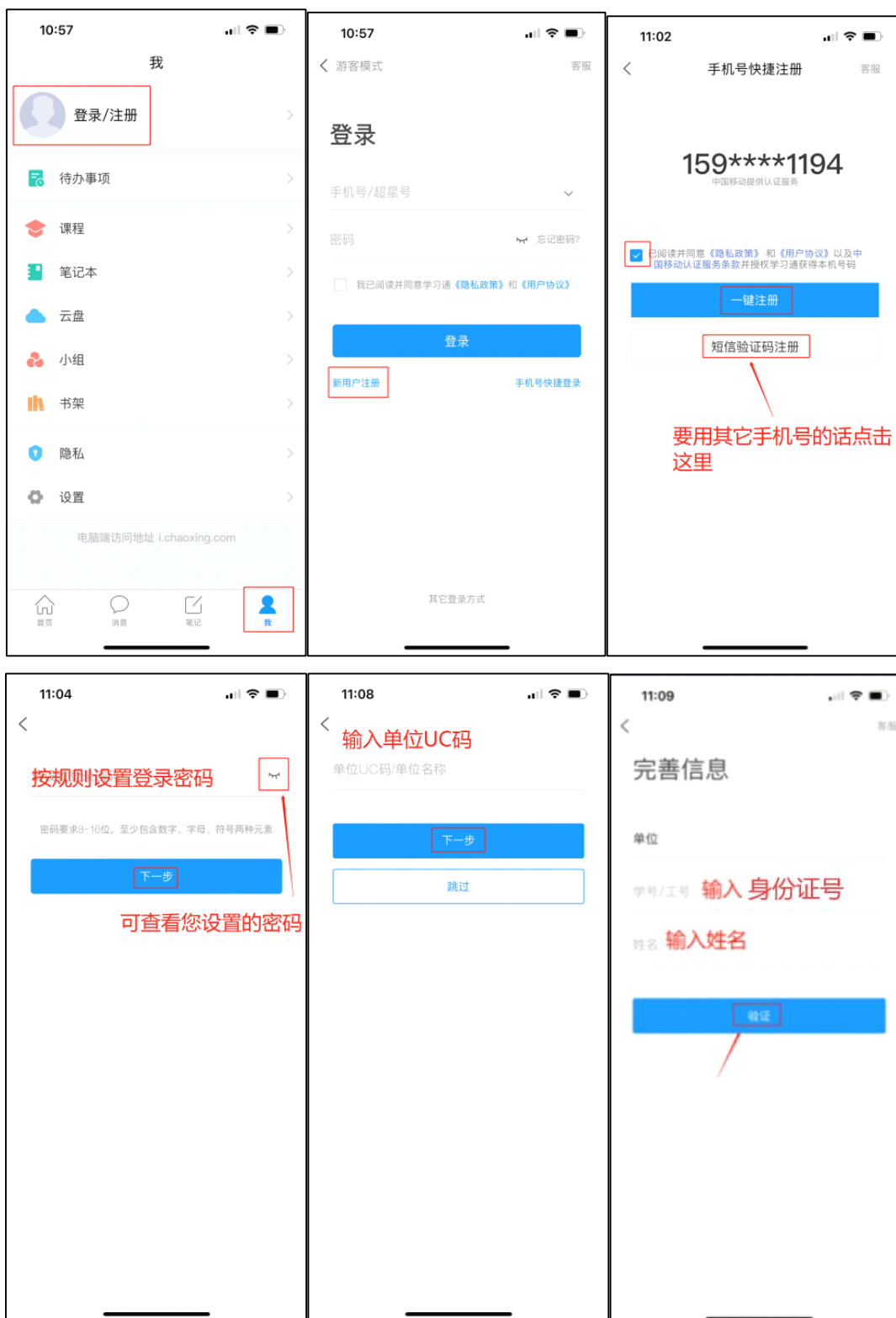
②本次考试系统将截取您的屏幕上显示的所有内容，屏幕抓拍只应用于考试监考，不会获取其他信息。

## 2. 登录学习通

（二）打开学习通 APP。

（1）新用户注册：新用户注册→一键注册→设置密码→然后输入单位 UC 码：35175，确认院校为“云南工程职业学院网络教学平台”→输入本人身份证和姓名，进行绑定→完成注册。

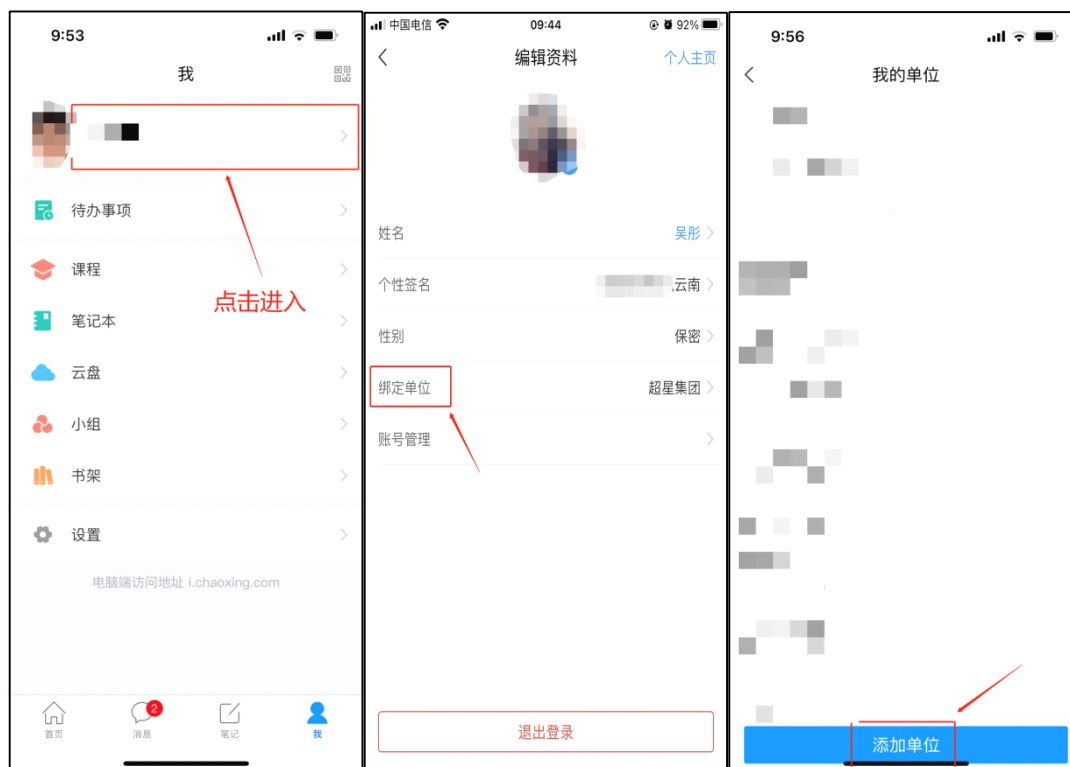
（2）已经注册过的考生，直接用手机登录→点击“我”→点击头像→绑定单位→添加单位→然后输入单位 UC 码：35175，确认院校为“云南工程职业学院网络教学平台”→完成。学号（**学号处为：身份证号**）完善信息，如下图所示：



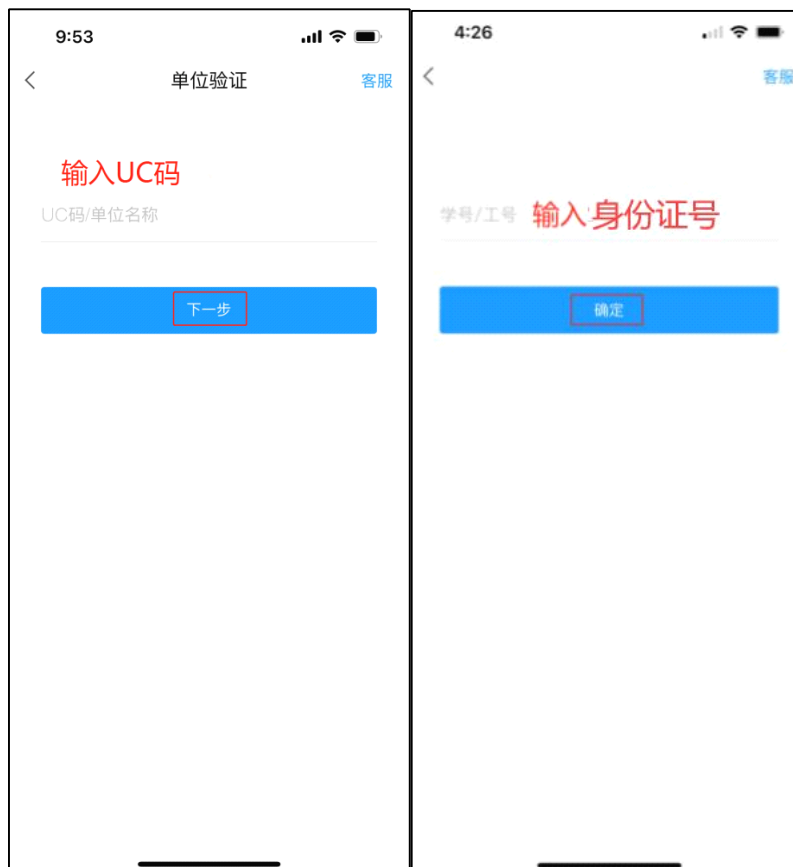
我校 UC 码为：35175，学校名称为：云南工程职业学院

已经注册登录过学习通，直接用手机号登录。登录成功，需要绑定学号/工号（学号/工号处输入身份证号；报考多个学校的考生，一

个手机号注册，添加多个单位)。



输入 UC 码 35175 之后，点击自动弹出的学校名称。



我校 UC 码为：35175，学校名称为：云南工程职业学院

## 二、开始考试

方式一：学校发起了考试通知，点击通知进入考试即可。





方式二：学校发起了考试后，点击首页——发现——学习工具——考试，点击进入考试即可。



### 三、考试注意事项

1. 考试前将学习通更新至最新版。
2. 本次考试全程进行录像监控，进行前后摄像头抓拍和屏幕抓拍，请调整好答题姿势，确保面部头像完整显示，屏幕抓拍只应用于考试监考，不会获取其他信息。由于本次考试需要进行人脸识别监控和屏幕抓拍，系统需要获取您的摄像头权限，请确认同意。进行人脸识别时，请摘下口罩。
3. 离开或退出考试界面答题计时不停止，请不要中途离开考试界面。
4. 请将手机调至免打扰模式，避免来电引起考试中断。确保手机有充足电量或接入电源。
5. 考试过程中不得切换出考试界面，不可接打电话或切换至其他App界面，考试前需关闭无关的其他应用程序，如微信、QQ、录屏、音乐、视频、在线课堂等，确保在考试过程中不会被其它应用程序干扰。
6. 小米、vivo手机点立即考试进入考试，系统提示是否开启屏幕抓拍权限，学生点“允许”或“立即开始”没有反应，无法进入考试。处理方式：小米手机，卸载小米画报；vivo手机，更新系统后重启。
7. 考试过程中如果出现页面卡死、题目空白情况，请尝试切换网络或退出重新进入考试。
8. 学校发布的模拟测试及正式考试均以同样方式进入考试，方法

详见本操作指南第二条。请考生自行注意学校通知的模拟测试时间及正式考试时间，按时参加，另：如因特殊情况错过模拟测试，不影响正式考试，按时参加正式考试即可。

9.考试在接收到监控老师提醒后，需点击“我知道了”，方可继续答题。

